

ORA NUOVO: FORMAZIONE GNL ONLINE
Per le stazioni di rifornimento gestite da Alternoil

alternoil
refueling the future



Ora può seguire il nostro corso di formazione GNL gratuito online.
Il corso contiene informazioni interessanti e importanti per una gestione sicura
del GNL e delle stazioni di rifornimento GNL Alternoil.


È diviso in diverse sezioni tematiche: dalle informazioni sulla sicurezza e le
norme alle modalità di rifornimento fino al processo di rifornimento GNL.

Ora nuovo:
Formazione GNL Online
Stazioni XS e XL



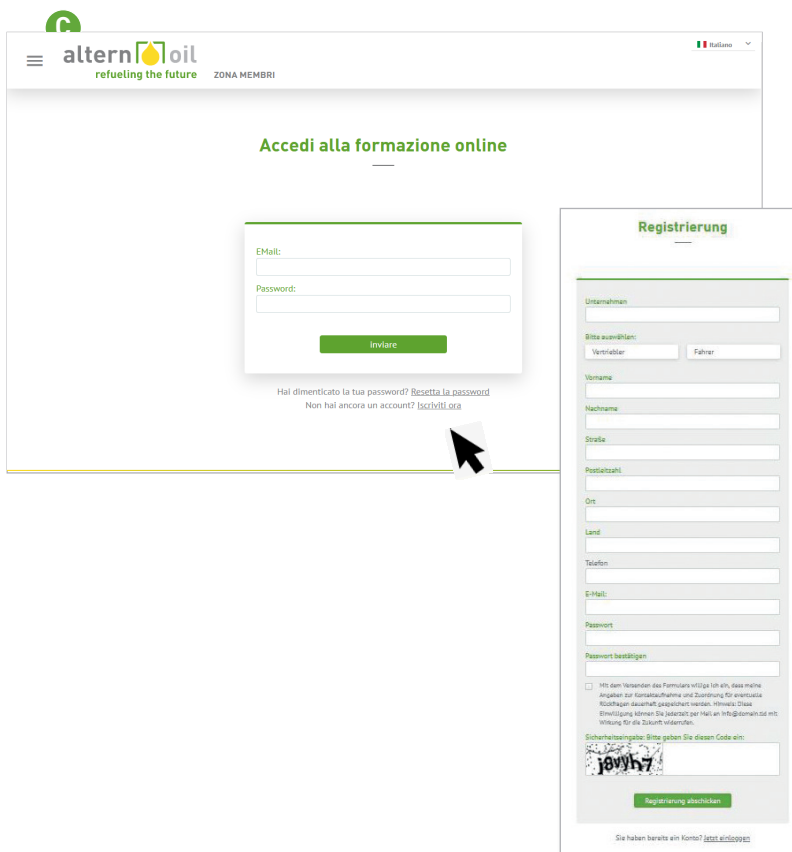
PER REGISTRARSI ALLA FORMAZIONE ONLINE:

Ecco come funziona!



A Apra la homepage Alternoil digitando: **www.alternoil.de**.

B Clicchi su: **LOGIN ALLA FORMAZIONE ONLINE GNL**

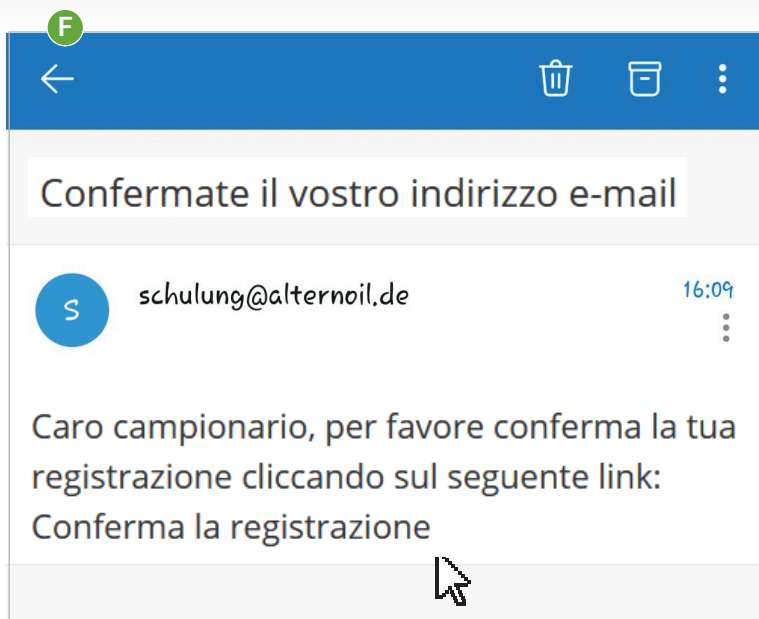


C Se non è ancora registrato per la formazione online, clicchi su: **"Registrarsi ora"**.

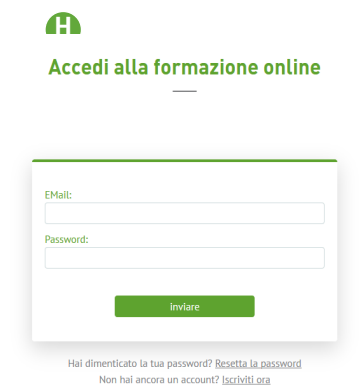
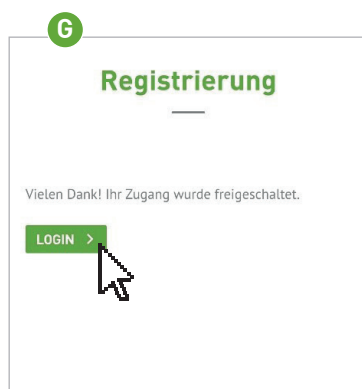
D Compili tutto il **modulo di contatto**, imposti la password personale e la ridigiti. Presti attenzione alla correttezza dell'indirizzo e-mail e si segni la password per accedere dopo aver concluso la registrazione. La preghiamo di compilare il campo captcha e **inviare la registrazione** entro cliccando su " invio registrazione".



E Non appena la registrazione è stata confermata l'account sarà attivato. (Questo accade solo all'interno del nostro orario di lavoro: lun. - ven. 8:00 - 17:00)



- F** Riceverà un link via e-mail con il quale confermare la registrazione. Cliccando sul link, sarà inoltrato al sito Alternoil.



- G** clicchi ora su LOGIN per accedere all'area login

- H** Ora acceda utilizzando il suo Indirizzo e-mail e la password.

NON HAI RICEVUTO LA E-MAIL DI CONFERMA?

Per favore controlli la sua casella di posta

- ◆ Il link di conferma è inviato solo durante il nostro orario lavorativo (lun - ven 8:00 - 17:00). Per questo motivo, la ricezione dell'email di conferma richiederà del tempo.
- ◆ Verifichi che l'indirizzo e-mail inserito non presenti errori di battitura.
- ◆ Si prega di compilare attentamente il campo captcha, se necessario, ripeta questa procedura se durante l'operazione si sono verificati degli errori.
- ◆ Controlli la tua cartella spam.
- ◆ Se necessario, chiarisca se il tuo provider di posta elettronica dispone di adblocker.